



**О П Е Р А Т О Р  
Р И Н К У**

/ Е Н Е Р Г І Я Р І В Н О В А Г И /

# НОВА МОДЕЛЬ РИНКУ ЕЛЕКТРИЧНОЇ ЕНЕРГІЇ

## НОВІ МОЖЛИВОСТІ І ЯК ЇХ РЕАЛІЗУВАТИ

*(Підсумки роботи за липень - жовтень 2019 року)*

# Трансформація на роздрібному ринку електричної енергії – до 1 січня 2019 року

## Стара модель

Постачальник за регульованим тарифом “Обленерго”:  
1) Передача місцевими (локальними) електричними мережами  
2) Постачання за регульованим тарифом

Постачальник за нерегульованим тарифом (постачання споживачам за договірними цінами)

Споживачі

## Нова модель

**Електророзподільна організація**  
(передача місцевими (локальними) мережами)

**Постачальник універсальних послуг**  
(постачання на закріпленій території за встановленим тарифом НКРЕКП)

**Постачальник останньої надії**  
(ДПЗД «Укрінтеренерго»)

**Електропостачальник**  
(постачання споживачам за вільними цінами)

**Споживачі:**  
1) **Побутові та малі побутові споживачі** купують у постачальника універсальних послуг;  
2) **Інші юридичні споживачі** мають право вільного вибору постачальника.

**Відокремлення діяльності з передачі місцевими (локальними) мережами та створення Постачальників універсальних послуг і Постачальника «останньої надії»**

# Трансформація на оптовому ринку електричної енергії – до 1 липня 2019 року

## Стара модель

### НЕК “Укренерго”:

- 1) диспетчерське управління;
- 2) передача магістральними та міждержавними мережами;
- 3) продаж пропускної спроможності міждержавного перетину.

### ДП “Енергоринок”:

- 1) оптова купівля-продаж всієї е/е та резервів;
- 2) формування графіку розподілу навантаження;
- 3) проведення розрахунків;
- 4) адміністратор комерційного обліку.

## Нова модель

### Оператор системи передачі:

#### Системний оператор

(диспетчерське управління, балансує ринок, придбання допоміжних послуг)

#### Адміністратор розрахунків

(реєстрація суб'єктів, двосторонніх договорів, розрахунки зобов'язань)

#### Адміністратор комерційного обліку

(адміністрування комерційного обліку, збір даних обліку на центральному рівні)

#### Електропередача

передача магістральними і міждержавними мережами, розподіл пропускної спроможності

#### Оператор ринку

Організація ринку «на добу наперед» та внутрішньодобового ринку

#### Гарантований покупець

Організація купівлі-продажу «зеленої» енергії та ПСО

#### ДП «Енергоринок»

Організація погашення заборгованості на OPE

## Реорганізація/створення інфраструктурних суб'єктів нового ринку

# Трансформація на роздрібному ринку електричної енергії – до 1 січня 2019 року

## Стара модель

СПОЖИВАЧ

=

### ОРЦ (оптова ринкова ціна):

- 1) Виробництво;
- 2) Передача магістральними та міждержавними мережами + витрати на диспетчеризацію (НЕК «Укренерго»);
- 3) ДП «Енергоринок»;
- 4) Акциз.

+

Послуги з розподілу та постачання електричної енергії (обленерго)

## Нова модель

СПОЖИВАЧ

=

### Вартість товарної продукції на:

- 1) Ринку двосторонніх договорів (РДД);
- 2) Ринку на добу наперед (РДН) та внутрішньодобовому ринку (ВДР);
- 3) Балансуючому ринку (БР).

+

Послуги з передачі електричної енергії та витрати на диспетчеризацію (НЕК «Укренерго»)

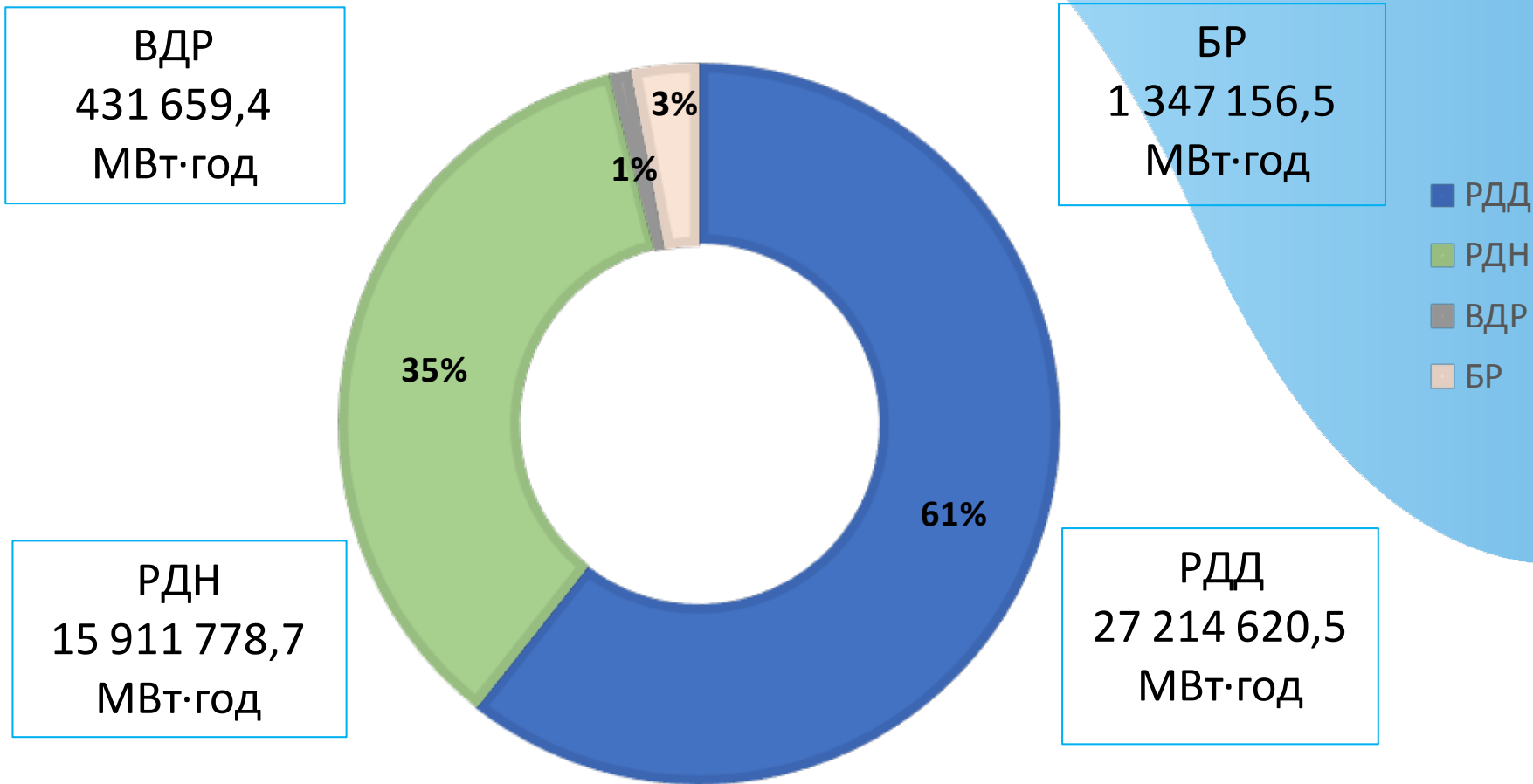
+

Послуги з розподілу електричної енергії (розподільчі компанії)

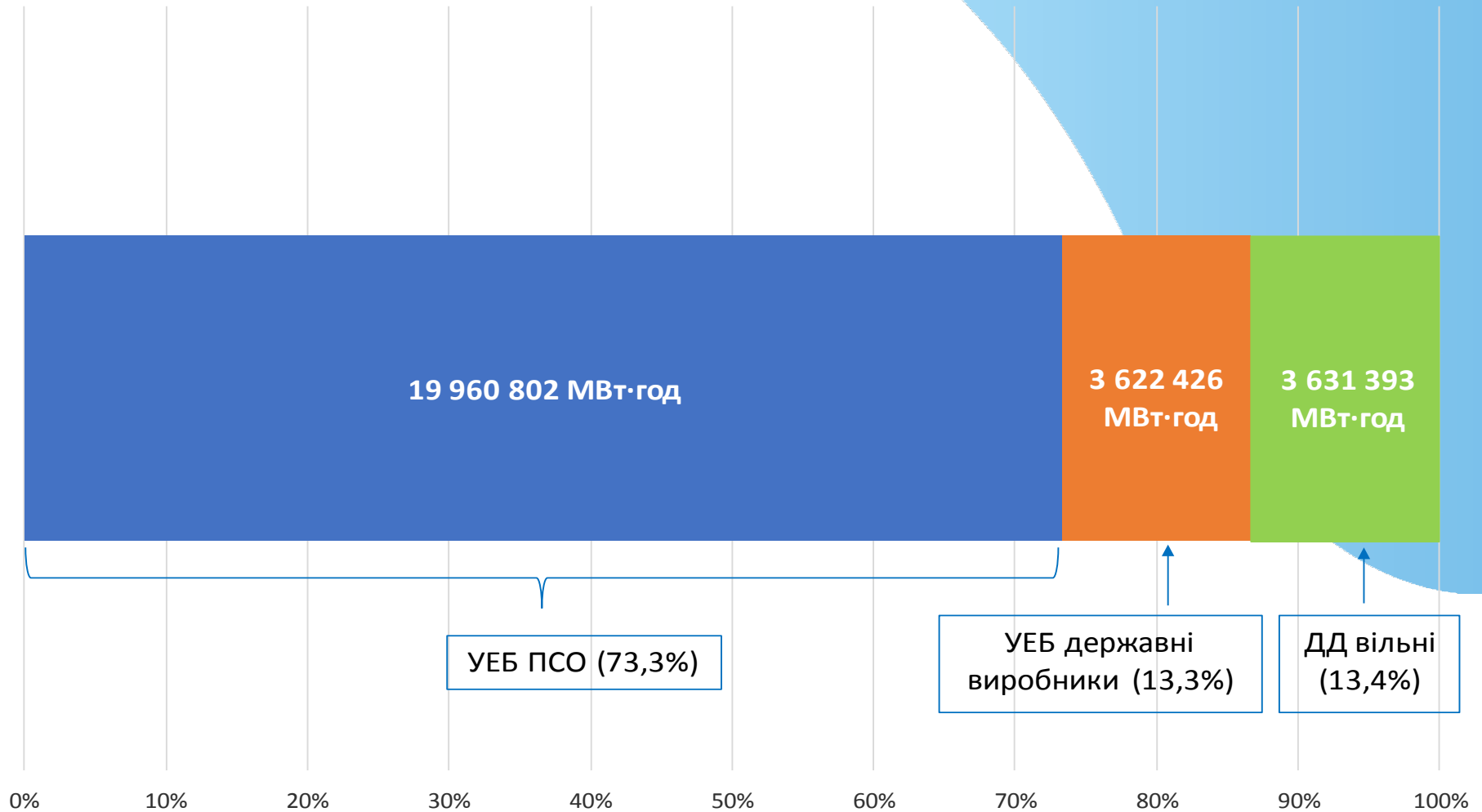
+

Послуги з постачання електричної енергії (електропостачальні компанії)

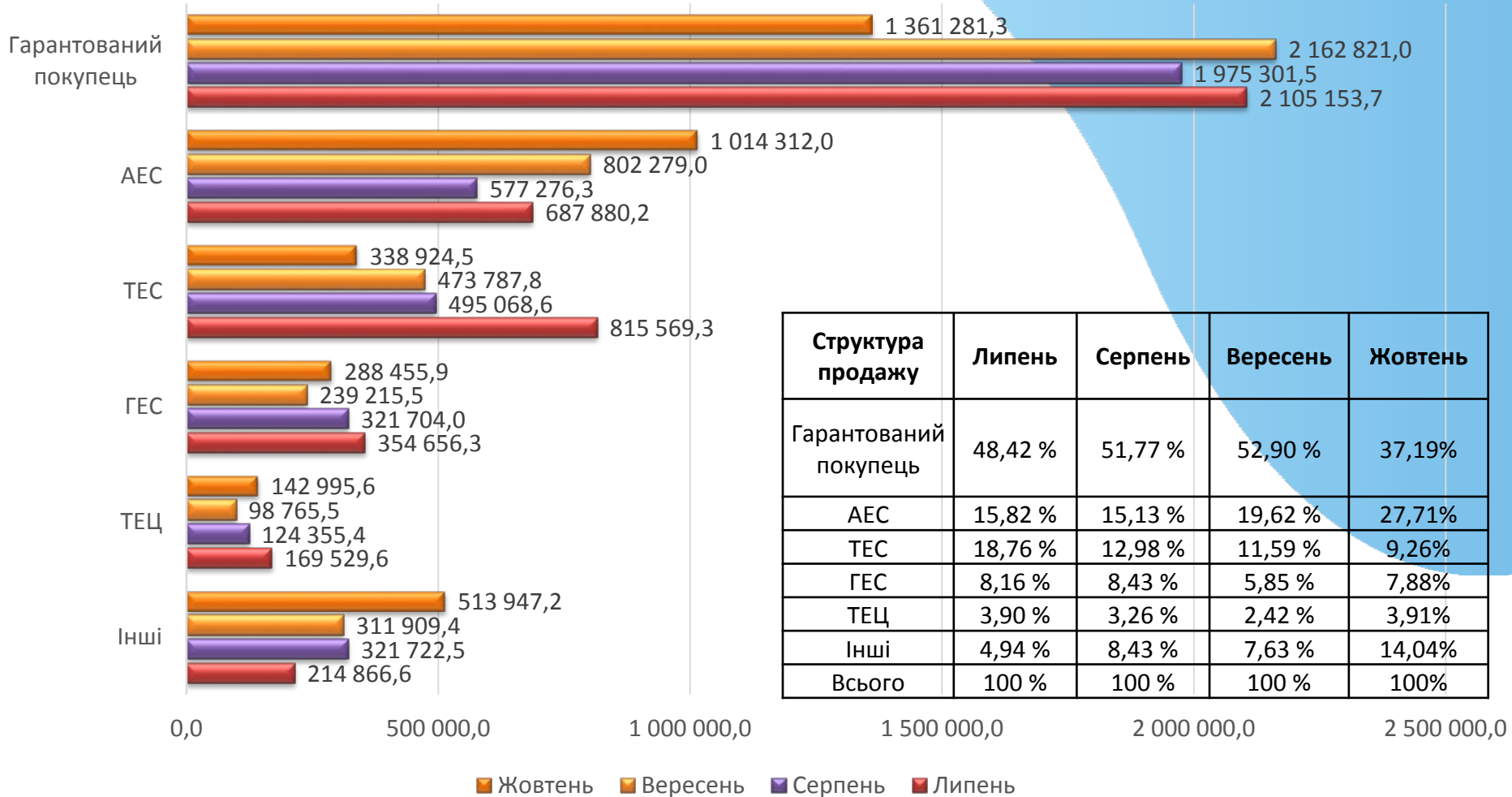
# Підсумки роботи нового ринку електричної енергії за липень - жовтень 2019 року – загальна картина



# Підсумки роботи нового ринку електричної енергії – за липень - жовтень 2019 року – ринок двосторонніх договорів (РДД)

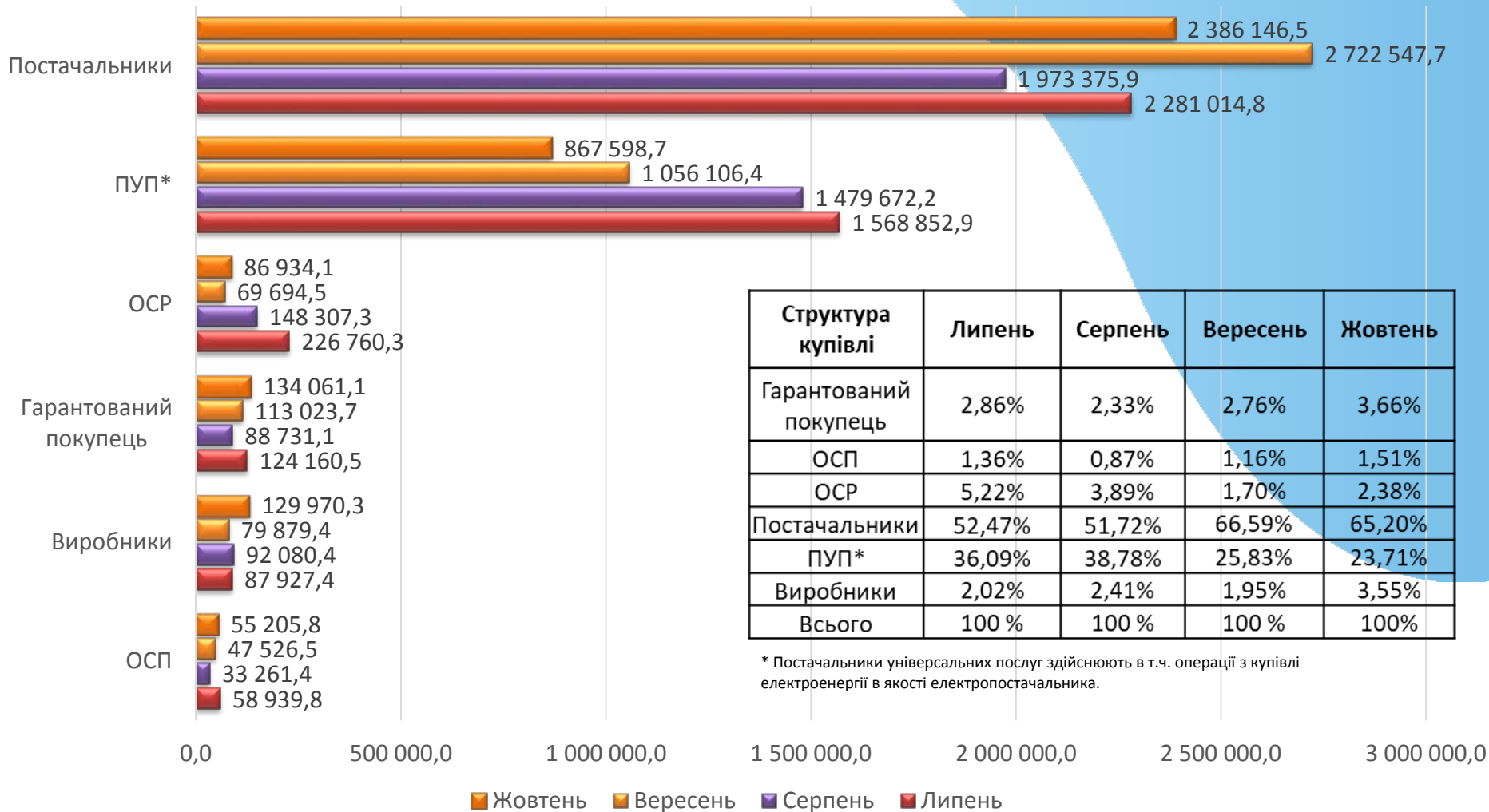


# Підсумки роботи нового ринку електричної енергії за липень – жовтень 2019 року – ринок «на добу наперед» (РДН). Структура обсягів продажу, МВт·год



Структура продажу	Липень	Серпень	Вересень	Жовтень
Гарантований покупець	48,42 %	51,77 %	52,90 %	37,19%
АЕС	15,82 %	15,13 %	19,62 %	27,71%
ТЕС	18,76 %	12,98 %	11,59 %	9,26%
ГЕС	8,16 %	8,43 %	5,85 %	7,88%
ТЕЦ	3,90 %	3,26 %	2,42 %	3,91%
Інші	4,94 %	8,43 %	7,63 %	14,04%
Всього	100 %	100 %	100 %	100%

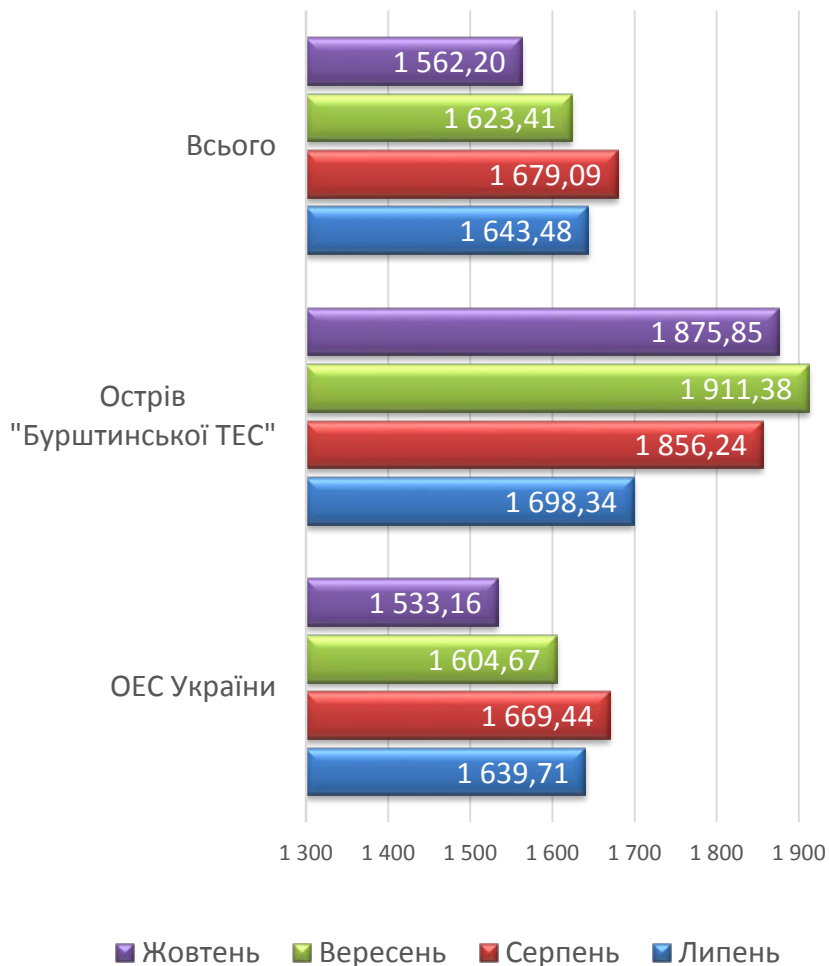
# Підсумки роботи нового ринку електричної енергії за липень – жовтень 2019 року – ринок «на добу наперед» (РДН). Структура обсягів купівлі, МВт·год



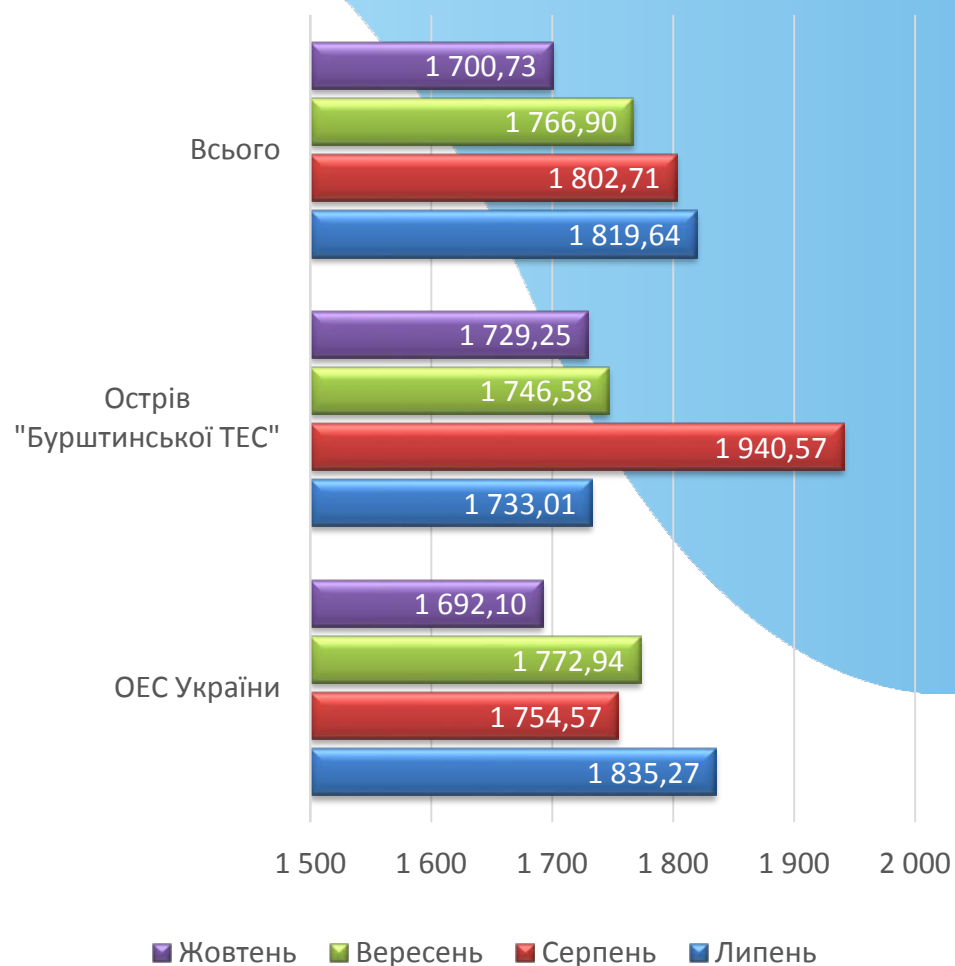


# Підсумки роботи нового ринку електричної енергії за липень – жовтень 2019 року – ринок «на добу наперед» (РДН) та внутрішньодобовий ринок (ВДР). Середньозважені ціни, грн./МВт·год

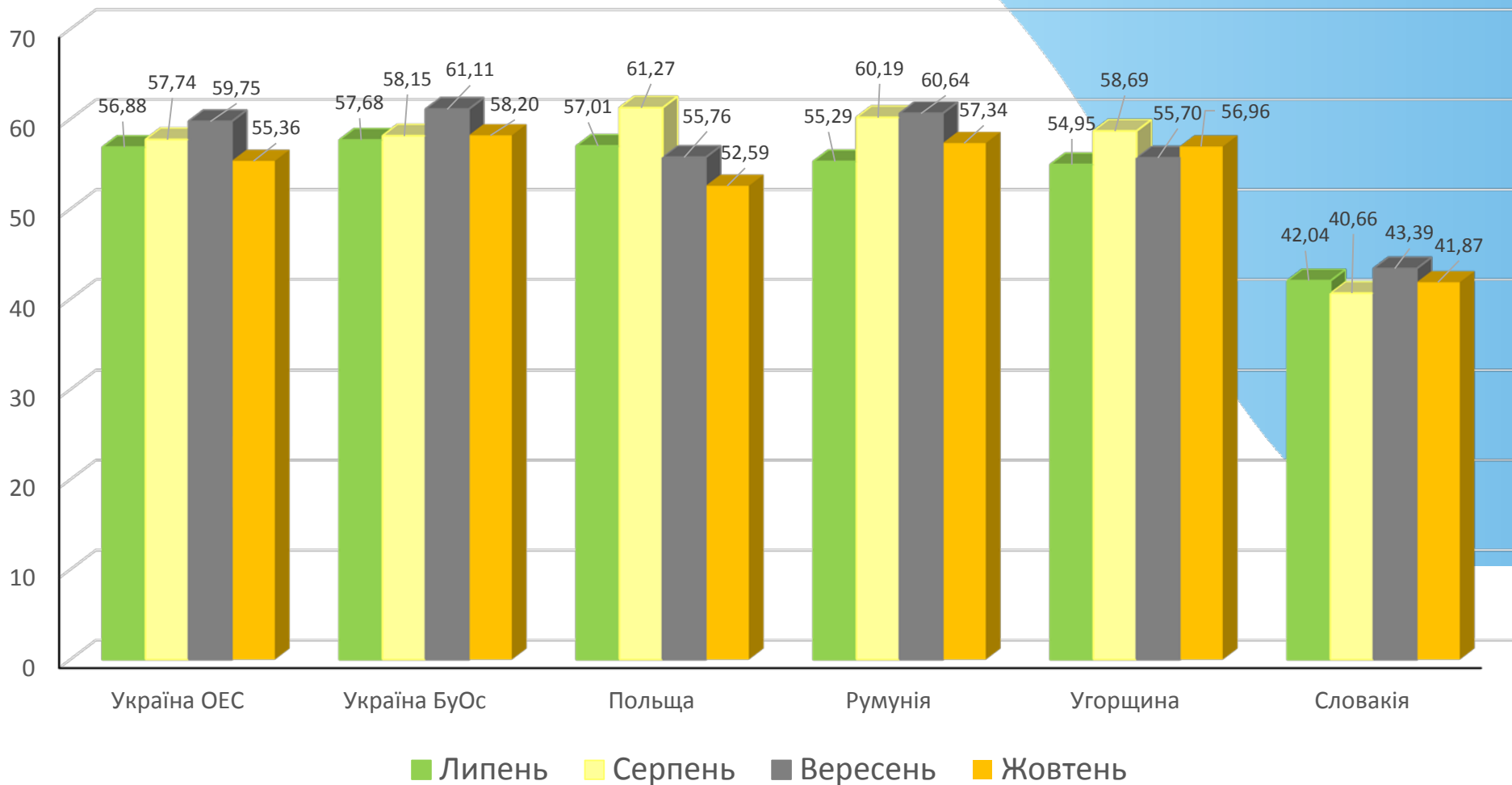
## Середньозважені ціни на РДН



## Середньозважені ціни на ВДР

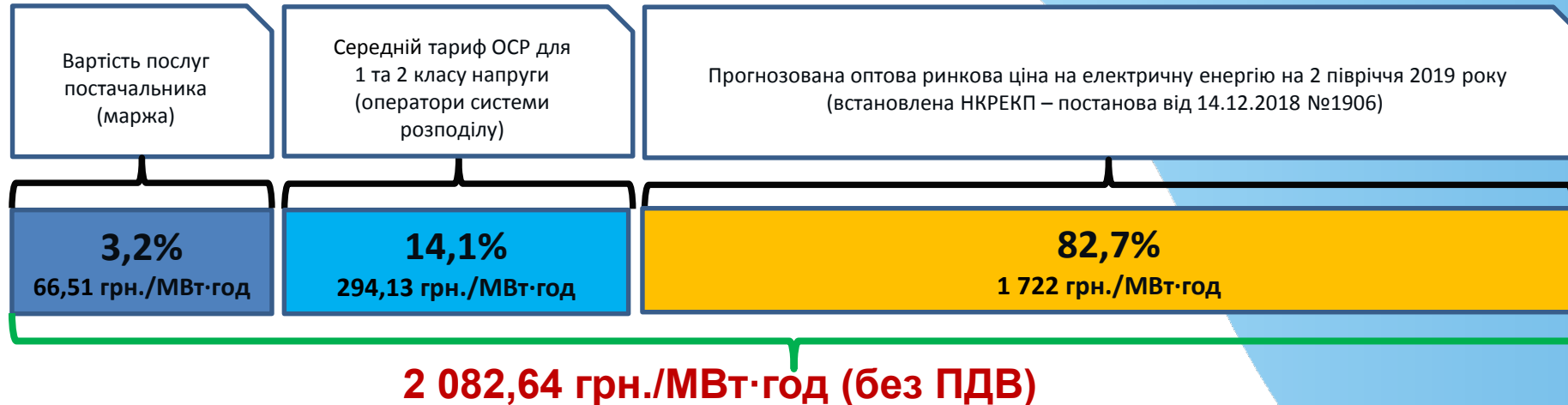


# Підсумки роботи нового ринку електричної енергії – порівняння цін на РДН за липень – жовтень 2019 року із Європейськими (період - «база» 0-24), євро/МВт·год

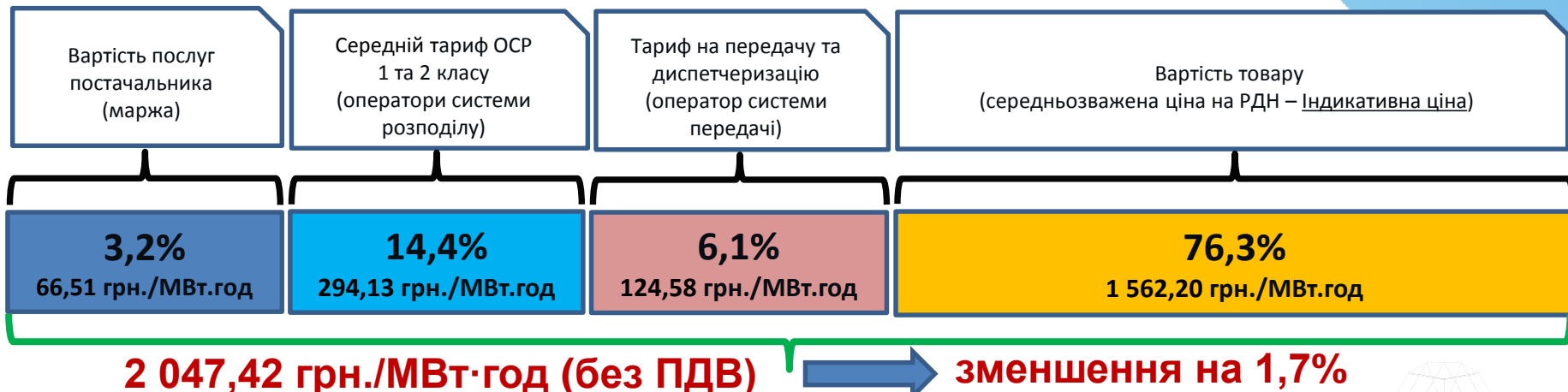


# Порівняння ціни купівлі електричної енергії для промислового споживача в умовах роботи старого та нового ринків електричної енергії за жовтень 2019 року

## СТАРИЙ РИНОК



## НОВИЙ РИНОК



# Що впливає на зменшення ціни для кінцевого споживача (промисловість) та від кого залежить?

